

Dekkingsgraadmonitor mei 2021

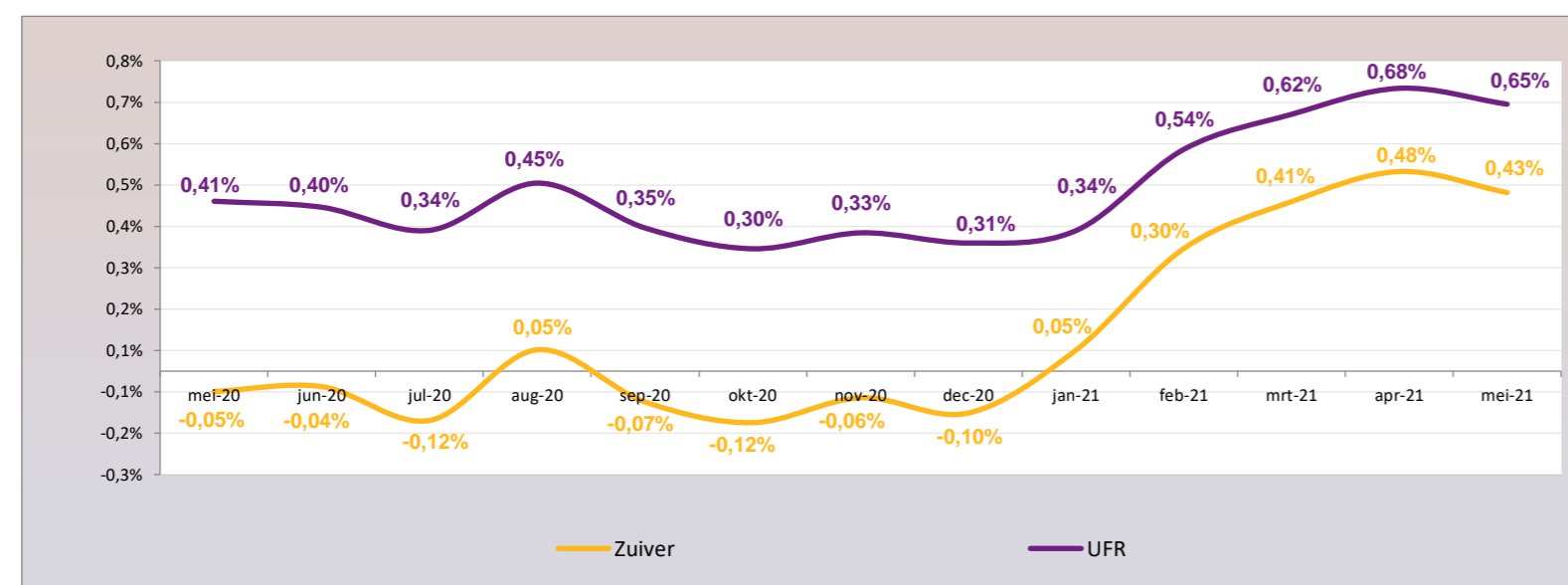
Bedragen x € 1.000

1. Vermogen en Technische Voorziening

	30-4-2021	31-5-2021
Gemiddelde rente (UFR)	0,68%	0,65%
Gemiddelde rente (zuiver)	0,48%	0,43%
Vermogen	1.921.408	1.928.866
TV	1.727.696	1.749.656
UFR-dekkingsgraad	111,2%	110,2%
Wijziging		-1,0%
Beleidsdekkingsgraad	102,9%	104,0%

- De gemiddelde UFR rente is afgerond 0,03%-punt afgenomen.
 - De gemiddelde zuivere rente is afgerond 0,05%-punt afgenomen.
 - De UFR-dekkingsgraad is afgerond 1,0%-punt afgenomen.

2. Verloop gemiddeld renteniveau



3. Financiële situatie

Minimaal vereiste dekkingsgraad	104,5% *
Vereiste dekkingsgraad (strategisch)	114,2% **
Kritieke dekkingsgraad (t.b.v. herstelplankorting)	90,0% ***
Dekkingsgraad behorende bij kritiek pad (MVEV-korting)	96,0% ****

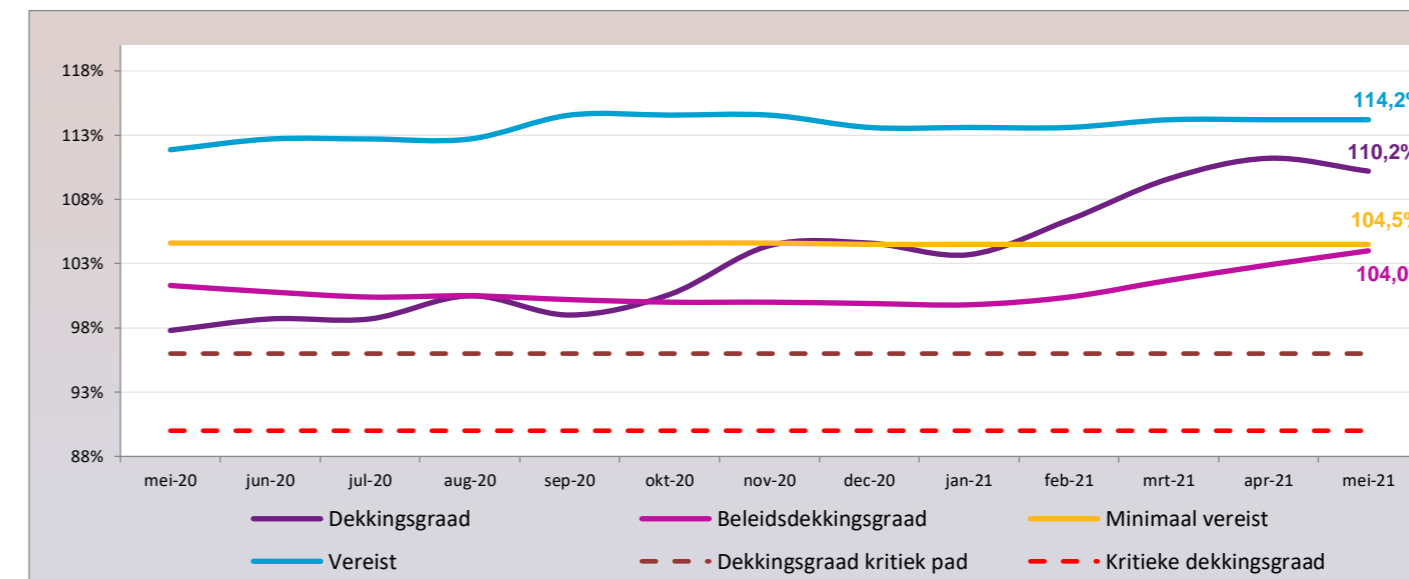
De vereiste dekkingsgraad per einde Q1 2021 is door CACEIS bepaald op 114,2%. Zowel op basis van de actuele UFR-dekkingsgraad (van 110,2%) als op basis van de beleidsdekkingsgraad (van 104,0%) is met deze vereiste dekkingsgraad sprake van een tekort.

De beleidsdekkingsgraad is tevens lager dan de grens van de minimaal vereiste dekkingsgraad. Dit is inmiddels twee meetmomenten het geval geweest (einde 2019 en einde 2020).

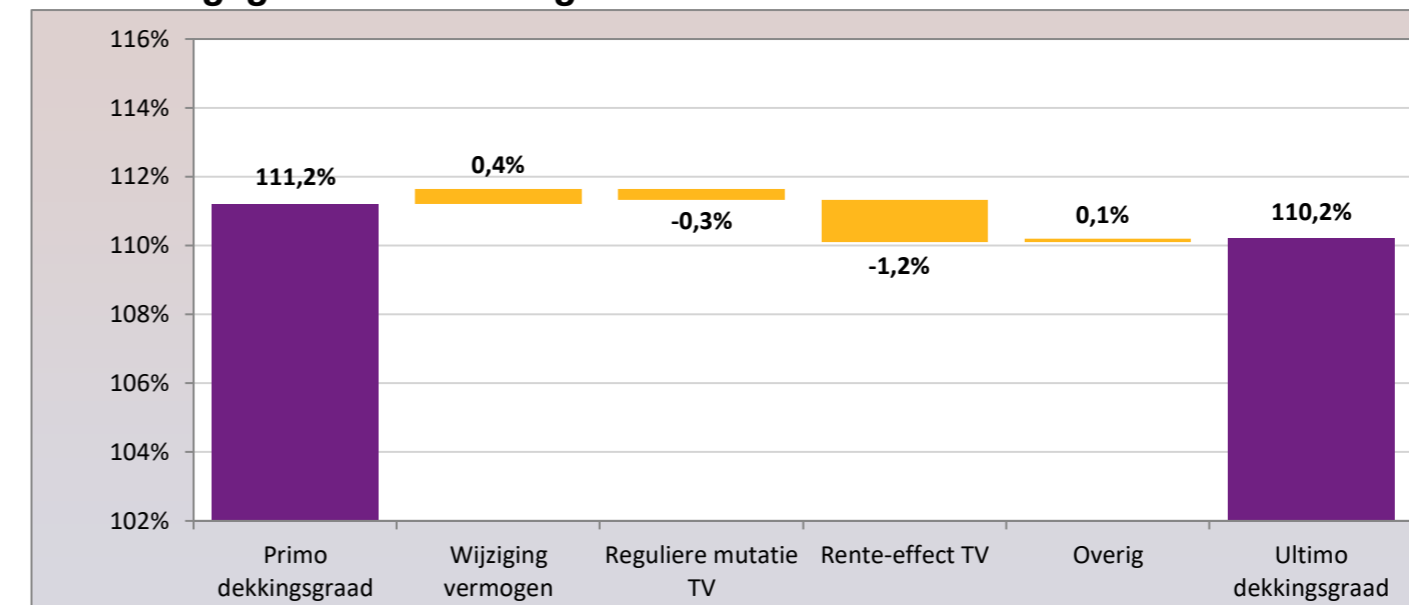
De UFR-dekkingsgraad ligt per eind mei zowel boven de grens van de kritieke dekkingsgraad (t.b.v. herstelplankorting), als boven de dekkingsgraad behorende bij het kritiek pad (MVEV-korting) uit het financieel crisisplan. Naar verwachting wordt daarmee binnen 10 jaar hersteld tot het niveau van het vereist eigen vermogen en zal de beleidsdekkingsgraad van het fonds op het 6^e meetmoment niet lager zijn dan de minimaal vereiste dekkingsgraad.



4. Verloop dekkingsgraad



5. Dekkingsgraadontwikkeling mei 2021



- De wijziging in het vermogen wordt onder andere veroorzaakt door premies, uitkeringen en rendement. Ook de wijziging van het vermogen als gevolg van wijzigingen in de rente (renteafdekking) is onderdeel van deze post.

6. Overige opmerkingen

- Er is rekening gehouden met de DNB-curve per 31 mei 2021 (UFR). Hierin is rekening gehouden met de eerste stap van de nieuwe UFR-methodiek (die per 1 januari 2021 is doorgevoerd).
- Er is rekening gehouden met de door het Koninklijk Actuarieel Genootschap gepubliceerde Prognosetafel AG2020 en de voor BPF Foodservice in 2020 (door WTW) afgeleide ervaringssterfte. Daarnaast is rekening gehouden met de overige actuariële fondsgrondslagen.
- De beleidsdekkingsgraad van 104,0% ligt onder de toelagdrempel voor (gedeeltelijke) toelagverlening (van 110%) en eveneens onder de grens van de minimaal vereiste dekkingsgraad.
- Er is per 1 januari 2021 geen sprake geweest van een toelag of korting op de opgebouwde aanspraken.

* Conform het actuariële rapport over boekjaar 2020.

** Conform de berekening van CACEIS einde Q1 2021.

*** Als de UFR-dekkingsgraad eind 2021 onder deze grens ligt wordt naar verwachting niet binnen 10 jaar herstel bereikt. De kritieke dekkingsgraad per eind 2021 zal herijkt worden bij de actualisatie van het financieel crisisplan in 2021.

**** Conform het financieel crisisplan. Als de UFR-dekkingsgraad eind 2021 onder deze grens ligt, dan is de verwachting dat de beleidsdekkingsgraad van het fonds op het 6^e meetmoment nog steeds lager is dan de minimaal vereiste dekkingsgraad.

De dekkingsgraad behorende bij het kritieke pad per eind 2021 zal herijkt worden bij de actualisatie van het financieel crisisplan in 2021.

Dit overzicht is voor u opgesteld onder de voorwaarden van onze overeenkomst met u. Het is mogelijk niet geschikt voor gebruik in een andere context of voor andere doeleinden en wij aanvaarden dan ook geen aansprakelijkheid voor dergelijk gebruik.

WillisTowersWatson